

専攻医登録システム
操作マニュアル
(専攻医向け)
第三版

目次

1. 専攻医登録システムへのアクセス.....	2
1.1 アクセス方法	2
1.2 注意事項 ※必ずご確認ください	2
2. 新規登録（専攻医登録システムユーザ ID をお持ちでない方）	3
2.1 メールアドレス登録.....	3
2.2 ユーザ登録サイトへのアクセス	3
2.3 新規登録 情報入力	4
3. ログイン（専攻医登録システムユーザ ID お持ちの方）	7
3.1 ログインとトップページ表示.....	7
■「専攻医登録システム」のメニュー紹介	8
3.2 専門研修プログラム検索と応募	9
3.3 定員数とシーリング数（ 必ずご確認ください ）	11
4. 専門研修プログラム応募の取下げ.....	12
4.1 プログラム応募の取下げ	12
5. 応募結果確認	14
5.1 応募結果（採用／不採用）の確認.....	14
5.2 不採用時（二次募集への応募）	14
6. ユーザ情報変更.....	15
6.1 ユーザ情報の変更	15
6.2 ユーザ ID の削除	16
7. ログアウト	17
7.1 ログアウト	17



【推奨環境】

本システムをご利用頂くには下記のブラウザを推奨いたします。
推奨ブラウザ以外でアクセスされた場合の動作保障は致しかねます。

Internet Explorer 10.x、11.x / Microsoft Edge
Google Chrome(最新版) / Mozilla Firefox(最新版) / Safari(最新版)

1. 専攻医登録システムへのアクセス

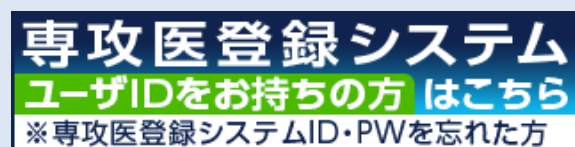
1.1 アクセス方法

応募を希望する研修プログラムの領域学会ホームページより、専攻医登録システムへアクセスします。

- ・「専攻医登録システムユーザ ID」をお持ちでない方（ユーザ未登録の方）は、「専攻医登録システム新規ユーザ登録はこちら」をクリックします。
- ・「専攻医登録システムユーザ ID」をお持ちの方（持っているが ID・PW を忘れた方）は、「専攻医登録システムユーザ ID お持ちの方ははこちら」をクリックします。

【イメージ図】

〇〇領域 ホームページ



1.2 注意事項 **※必ずご確認ください**

- ・「専攻医登録システムユーザ ID」は、1名につき1つしか作成することができません。
- ・「専攻医登録システムユーザ ID」は、領域毎に異なります。
他の領域へ応募を希望する場合、現在のユーザ ID を削除し、再作成してください。

2. 新規登録（専攻医登録システムユーザ ID をお持ちでない方）

2.1 メールアドレス登録

入力画面が表示されます。メールアドレスを入力し、「送信」ボタンをクリックします。

※携帯電話メールアドレスは登録できません。

専門研修プログラム応募者 新規登録

ご登録していただくPCメールアドレスを入力し送信ボタンをクリックしてください。
携帯電話メールアドレスはご登録できませんのでご了承ください。
▶操作マニュアルはこちら

登録する専門領域名 眼科

メールアドレス @

送信

※メールアドレス入力後、以下の画面が表示されます。

専門研修プログラム応募者 新規登録

メールを送信しました。
24時間以内にメールに記載されておりますURLより登録を行ってください。

※注意※
専門研修プログラムへの応募は完了していません。

2.2 ユーザ登録サイトへのアクセス

登録したメールアドレスにユーザ登録サイトへのご案内メールが届きます。

メールに記載されている URL へ 24 時間以内にアクセスし、ユーザ登録を行います。

このメールは、専攻医登録システムで新規登録のメールアドレスを入力された方へお送りしています。

◆専攻医登録システム ユーザー登録URLのご連絡◆

下記URLにて情報を入力し登録を完了してください。
https://senkoi.jmsb.jp/users/add_entry?token=LVGcb7h9dzRU0qKywSVgo2tn5YQvdW9c

※このURLの有効期限は **2018-10-16 19:38** までです

※有効期限を過ぎた場合、以下のような画面が表示されます。

その場合は、再度メールアドレスの登録から操作してください。

このURLは現在無効です

ご迷惑をおかけして申し訳ございません。
このURLは現在無効です。
有効期限切れまたは以前にアクセスした可能性があります。
お手数をおかけしますが、下記の「ログインページに戻る」よりログイン画面にお戻りください。

ログインページに戻る

2.3 新規登録 情報入力

※ご注意ください

プログラム応募には、情報入力（ユーザ ID 作成）後、専攻医登録システムにログインしご希望の専門研修プログラムに応募する必要があります。

- ① メールに記載されている URL をクリックすると『情報入力画面』が表示されます。
必要事項を入力し、「内容確認」ボタンをクリックします。
P.5「※入力にあたっての注意」をよくお読みください。

専門研修プログラム応募者 新規登録 情報入力		
登録する情報を下記フォームから入力してください。		
専門領域名	総合診療	
氏名	姓： <input type="text"/> 名： <input type="text"/>	
フリガナ	セイ： <input type="text"/> メイ： <input type="text"/>	氏名のフリガナを全角カタカナで入力してください。
生年月日	<input type="text"/>	例(2016/01/01)の形式で入力してください。 カレンダーアイコンからも入力できます。
性別	<input checked="" type="radio"/> 男性 <input type="radio"/> 女性	
医籍登録番号	<input type="text"/> ※医師免許に記載されている0から始まる7桁の番号 <input type="checkbox"/> 外国籍の方はこちらをチェックしてください	半角数字で入力してください。 外国籍の方はチェックボックスを選択してから入力してください。 医籍登録番号が6桁の方は先頭に"0"を付加して7桁でご登録ください。 ● 医籍登録番号の確認はこちら
医師免許取得後経過年数	3年 ▼	
医籍登録年月日	<input type="text"/>	例(2016/01/01)の形式で入力してください。 カレンダーアイコンからも入力できます。
電話番号	<input type="text"/>	ハイフンなし、半角数字で入力してください。
メールアドレス	tokatsu-support@jmsb.jp	
連絡先	郵便番号 <input type="text"/> - <input type="text"/> 都道府県 北海道 ▼ 郡市区町村 <input type="text"/> 町名・丁目・番地・号 <input type="text"/> 建物名等 ※建物名は必須ではありません <input type="text"/>	郵便番号は半角数字で入力してください。
修了(予定)臨床研修プログラム名	<input type="text"/>	修了(予定)臨床研修プログラムがない場合は、なしと入力してください。
臨床研修プログラム修了(予定)年月日	<input type="text"/>	例(2016/01/01)の形式で入力してください。 カレンダーアイコンからも入力できます。 修了(予定)臨床研修プログラムをなしと入力した場合、修了予定日は1900/01/01と入力してください。
専門研修選択	<input checked="" type="radio"/> プログラム制 <input type="radio"/> カリキュラム制 <input type="text"/>	原則はプログラム制ですが相当の合理的理由がある場合、カリキュラム制(プログラム制の柔軟な対応を含む)を選択することができます。
あなたは地域枠ですか？	<input checked="" type="radio"/> はい <input type="radio"/> いいえ	
厚労省の保持する地域枠のリストと対比する事に同意します。	※上の質問で「はい」を選択した方は、この質問におも答えください。 <input type="radio"/> はい <input type="radio"/> いいえ	地域枠のリストとの対比に同意いただける方のみ、登録が可能です。
パスワード	<input type="text"/>	6～20文字の半角英数字で入力してください。
パスワード再入力	<input type="text"/>	
		<input type="button" value="内容確認"/>

※入力にあたっての注意

- ・氏名：医師免許に登録している姓名を入力してください。
(医師免許登録情報と同一にしてください。)
- ・医籍登録番号：7桁で入力してください。
ご自身の医籍登録番号が6桁の場合は、先頭に0をつけてください。
例) 123456 ⇒ 0123456
- ・医師免許取得後経過年数：2017/3～5 で医師免許を取得した場合、経過年数は3年です。
- ・連絡先：基幹施設が書類送付する際に必要ですので、現住所を入力してください。
都道府県を忘れずに選択してください。
- ・修了（予定）臨床研修プログラム名：初期研修プログラム名を入力してください。
制度前の応募者は、「なし」と入力してください。
- ・専門研修選択：原則はプログラム制です。(参考1)
- ・地域枠(参考2)について：地域枠での入学を選択した場合、厚労省の保持するリストとの対比の同意が必要です。
- ・パスワード：ログイン時必要となります。半角英数字6・20字で入力してください。

(参考1)

カリキュラム制を選択できるのは以下の合理的理由がある場合に限ります。

1. 卒業後に義務年限を有する医科大学卒業生において必要と考えられる場合
2. 地域医療に資することが明らかな場合
3. その他、出産、育児、介護、留学など、相当の合理的な理由がある場合

なお、その他理由を選択した場合、カリキュラム制となる理由の記載が必要です。

(参考2)

医学部地域枠推薦（いがくぶちいきわくすいせん）とは、僻地の医者不足を解消するため各地方の国公立大学医学部医学科が設置している推薦入試枠のことです。

- ② 『内容確認画面』が表示されます。
- 入力内容に誤りがないことを確認し、「登録」ボタンを押します。
- 内容を変更するときは、左下「戻る」ボタンをクリックすると入力画面に戻ります。

専門研修プログラム応募者 新規登録 確認	
以下の内容で登録しますがよろしいですか。 修正する場合はブラウザの戻るボタンではなく画面下部の戻るボタンをご利用ください。	
専門領域名	総合診療
氏名	専門 太郎
フリガナ	センモン タロウ
生年月日	1982/10/05
性別	男性
医籍登録番号	0999999
師免許取得後経過年数	3年
医籍登録年月日	2017/03/30
電話番号	0000000000
メールアドレス	tokatsu-support@jmsb.jp
連絡先	郵便番号 123 - 4567
	都道府県 北海道
	郡市区町村 あいうえお
	町名・丁目・番地・号 かきくけこ1-1-1
	建物名等
修了(予定)臨床研修プログラム名	〇〇臨床研究プログラム
臨床研修プログラム 修了(予定)年月日	2019/03/29
専門研修選択	プログラム制
あなたは地域枠ですか？	はい
厚労省の保持する地域枠の リストと対比する事に 同意します。	はい
パスワード	*****
<div style="display: flex; justify-content: space-between;"> 戻る 登録する </div>	

- ③ 『登録完了画面』に専攻医登録システムユーザ IDが表示されますので、
忘れないように保管してください。
- ※メールでも通知されます。

専門研修プログラム応募者 新規登録 完了
新規登録が完了しました。 IDは です。
<div style="text-align: center;"> トップメニュー </div>

3. ログイン（専攻医登録システムユーザ ID お持ちの方）

3.1 ログインとトップページ表示

専攻医登録システムユーザ ID とパスワードを入力し、「ログイン」 ボタンをクリックします。

ログイン

ユーザID
パスワード

ログイン

※パスワードを忘れた方は[こちら](#)から再設定してください。
※ユーザIDを忘れた方は[こちら](#)からお問い合わせください。
※操作マニュアルは[こちら](#)からご確認ください。

『マイページ』が表示されます。

① 現在の状況
現在、専門 太郎さんが応募中の専門研修プログラムはありません。

② インフォメーション
システムインフォメーション
2018/10/15 12:00 現在プログラム閲覧期間です。（2019/03/15 12:00まで）
一次登録は2018/10/22 12:00より開始されます。
お知らせ
現在お知らせはありません。

③ 専攻医メニュー
専門研修プログラム
▶ 専門研修プログラム検索
... 専門研修プログラムの検索と詳細表示を行います。

④ 登録情報
▶ ユーザ情報
ユーザ情報の閲覧と変更・削除を行います。
▶ メールアドレス変更
... ご登録されているメールアドレスの変更を行います。

⑤ 応募管理
▶ 都道府県ごとの応募・採用状況
... 都道府県毎の専門研修プログラムの「定員数、応募者数、採用数、不採用数、未処理数、シーリング数」の情報を表示します。

⑥ マスタースケジュール

期間	開始日時	終了日時	2018												2019			
			4	5	6	7	8	9	10	11	12	1	2	3				
プログラム閲覧期間	2018/10/15 12:00	2019/03/15 12:00																
一次登録	2018/10/22 12:00	2018/11/21 12:00																
採用確認・調整期間／採用期間	2018/11/22 12:00	2018/12/20 12:00																
一次採用一斉通知日時	2018/12/21 12:00																	
二次登録	2018/12/22 12:00	2019/01/21 12:00																
採用確認・調整期間／採用期間	2019/01/22 12:00	2019/02/20 12:00																
二次採用一斉通知日時	2019/02/21 12:00																	

■「専攻医登録システム」のメニュー紹介

①現在の状況

- ・現在の応募状況、応募履歴が表示されます
- ・採用期間終了後、採用・不採用情報が表示されます

②インフォメーション

- ・日本専門医機構からのお知らせが掲載されます

③専門研修プログラム検索

- ・専門研修プログラムを条件別に検索できます

④ユーザ情報

- ・ユーザ情報の変更ができます
- ・ユーザIDの削除ができます

⑤都道府県ごとの応募・
採用状況

- ・都道府県毎の専門研修プログラムの「定員数、応募者数、採用数、不採用数、未処理数、シーリング数」の情報を表示します

⑥マスタースケジュール

- ・応募（登録）スケジュールが表示されます

3.2 専門研修プログラム検索と応募

※ご注意ください

応募領域を変更したい場合、【ユーザ ID の削除を行い（本マニュアル 6.2 ユーザ ID の削除参照）、各領域学会の HP より新規登録から行ってください。】

① 『マイページ』の「専門研修プログラム検索」をクリックします。

専攻医メニュー

専門研修プログラム

▶ 専門研修プログラム検索
... 専門研修プログラムの検索と詳細表示を行います。応募期間中は専門研修プログラムへの応募もこちらから行います。

登録情報

▶ ユーザ情報
... ユーザ情報の閲覧、変更、削除を行います。

▶ メールアドレス変更
... ご登録されているメールアドレスの変更を行います。

② 都道府県や基幹施設名、専門研修プログラム名で検索することができます。
都道府県+施設名等【AND 条件】での検索もできます。

検索結果は一覧表示されます。

専門研修プログラム検索

専門領域名: 内科 都道府県: [dropdown]

基幹施設名: [input]

専門研修プログラム名: [input]

入力キーワードと一致した施設を検索することができます

クリア 検索

検索結果

検索結果から専門研修プログラム名をクリックすると詳細画面が表示されます。
研修プログラム冊子 (PDF) は、二次承認時の冊子となります。
応募期間に入ると応募するボタンからその研修プログラムに応募することができます。
また、併願でのご応募はできません。

(全 249 件)

都道府県	基幹施設名	専門研修プログラム	研修プログラム冊子 (PDF)	基幹施設のホームページ	応募者数/定員数	プログラムへの応募
北海道	○○○○○病院1	○○科専門研修プログラム1	研修プログラム冊子	ホームページへ	11人/3人	応募期間外
北海道	○○○○○病院48	○○科専門研修プログラム48	研修プログラム冊子	ホームページへ	0人/1人	応募期間外
北海道	○○○○○病院95	○○科専門研修プログラム95	研修プログラム冊子	ホームページへ	0人/4人	応募期間外

- ③ 専門研修プログラム名をクリックすると詳細情報が表示されます。
 現在の応募者数や定員数、問合せ先が表示されます。
 この専門研修プログラムに応募する場合は、「応募する」ボタンをクリックします。
 ※応募者数が定員数を超過している場合、赤字表示にはなりますが応募可能です。
 (応募しない場合は、「戻る」ボタンをクリックすると、検索画面へ戻ります。)

専門研修プログラム詳細				
専門研修プログラム情報				
認定番号	1117××0001			
専門研修プログラム名	○○○○専門医研修プログラム			
専門領域名	内科			
応募者数/定員数	0人/7人			
プログラム期間	2019/04/01 開始	研修年限	3年間 (2022/03/31 まで)	
研修プログラム紹介ホームページ	http://aomori-kenbyo.jp/archives/74346			
研修プログラム冊子	研修プログラム冊子 二次承認時の冊子となります			
基幹施設情報				
基幹施設名	○○病院			
医療機関コード	01-1111-1	専門研修指導医数	23人	
郵便番号	000 - 0000	都道府県	××県	
郡市区町村	××市			
町名・丁目・番地・号	テスト町 1-2-3			
建物名等				
統括責任者情報				
氏名 (フリガナ)	ヤマダ タロウ	氏名	山田 太郎	
役職	教授			
お問い合わせ先情報				
お問い合わせ先名	○○病院 ○○○○			
お問い合わせ先詳細	tokatsu-support@jmsb.jp			
メールアドレス	未登録			
専門研修連携施設情報 (全 11 件)				
No	都道府県	医療機関コード	専門研修指導医数	連携施設名
1	青森県	00-0000-0	1人	テスト付属病院
戻る		応募する		

- ④ 「応募する」ボタンを押すと、応募確認ポップアップが表示されます。
 「OK」をクリックすると専門研修プログラムへの応募が完了します。
※登録期間内は、取下げ可能です。

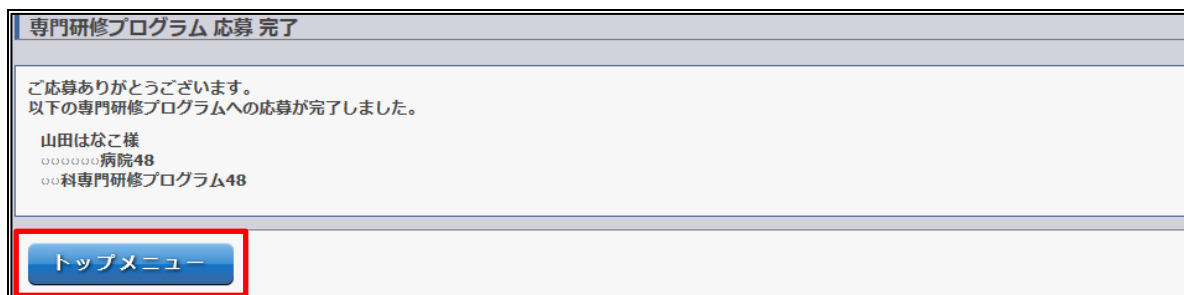
応募確認 ✕

この専門研修プログラムに応募します。
よろしいですか？

○○○○○病院 48
○科専門研修プログラム 48

OK
キャンセル

- ④ 応募が完了しました。『マイページ』の『現在の状況』に応募状況が反映されます。



3.3 定員数とシーリング数 (必ずご確認ください)

5都府県(東京、神奈川、愛知、大阪、福岡)については、シーリングを設定します。

※シーリングとは、過去5年の後期研修医の採用実績数などの平均値のことで、それを超えて専攻医を採用することはできません。(但し外科、産婦人科、病理、臨床検査を除く)

シーリング数は『マイページ』の『応募管理』からご確認ください。



都道府県	定員数	応募者数	採用数	不採用数	未処理数	シーリング数
A県	245	0	0	0	0	210
B県	45	0	0	0	0	-
C県	54	0	0	0	0	-
D県	121	0	0	0	0	110

例)A 県の応募者が 220 名だった場合、定員数には満たないですが、シーリング数を超えるため 10 名が不採用となります。

4. 専門研修プログラム応募の取下げ

4.1 プログラム応募の取下げ

- ① 応募を取下げの場合は『マイページ』の『現在の状況』に表示されている文中の「こちら」をクリックします。**※登録期間内のみ取下げ可能です。**

専攻医登録システム

一般社団法人日本専門医機構
Japanese Medical Specialty Board

山田 はなこ ログアウト

トップ 専門研修プログラム 登録情報 お問い合わせ・操作マニュアル 利用規約・プライバシーポリシー

現在の状況

現在 **〇〇科専門研修プログラム48**に応募中です。応募を取下げの場合は **こちら** をクリックしてください。

インフォメーション

システムインフォメーション

- ② 応募中の専門研修プログラムが表示されます。
「応募を取下げる」ボタンをクリックします。

専門研修プログラム詳細

専門研修プログラム情報

認定番号	1117××0001		
専門研修プログラム名	〇〇〇〇専門医研修プログラム		
専門領域名	内科		
応募者数/定員数	0人/7人		
プログラム期間	2019/04/01 開始	研修年限	3年間 (2022/03/31 まで)
研修プログラム紹介ホームページ	http://aomori-kenbyo.jp/archives/74346		
研修プログラム冊子	研修プログラム冊子 二次承認時の冊子となります		

基幹施設情報

基幹施設名	〇〇病院		
医療機関コード	01-1111-1	専門研修指導医数	23人
郵便番号	000-0000	都道府県	××県
郡市区町村	××市		
町名・丁目・番地・号	テスト町1-2-3		
建物名等			

統括責任者情報

氏名(フリガナ)	ヤマダ タロウ	氏名	山田 太郎
役職	教授		

お問い合わせ先情報

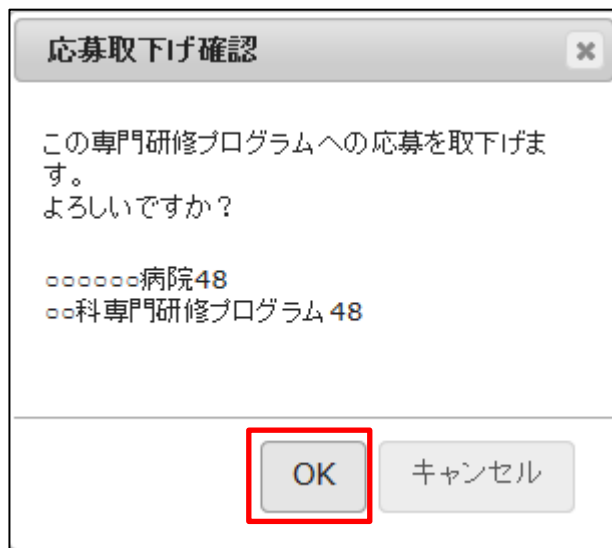
お問い合わせ先名	〇〇病院 〇〇〇		
お問い合わせ先詳細	tokatsu-support@jmsb.jp		
メールアドレス	未登録		

専門研修連携施設情報 (全11件)

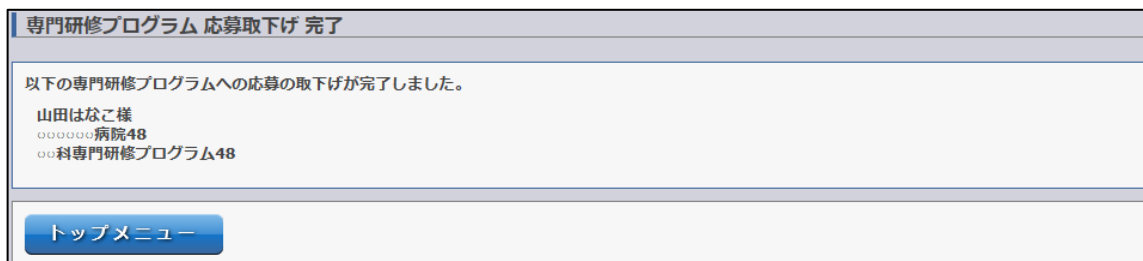
No	都道府県	医療機関コード	専門研修指導医数	連携施設名
1	青森県	00-0000-0	1人	テスト付風病院

戻る **応募を取下げる**

- ③ 確認ポップアップが表示されます。
「OK」をクリックすると応募の取下げが完了します。



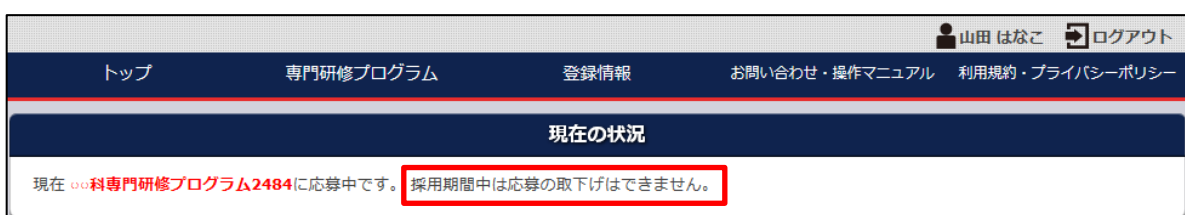
- ④ 取下げが完了しました。



※採用期間中になりますと、「採用期間中は応募の取り下げはできません。」と表示されます。

この表示がある時は、プログラムの取り下げはできません。

取下げをご希望の場合は、応募されたプログラムの統括責任者へご連絡ください。



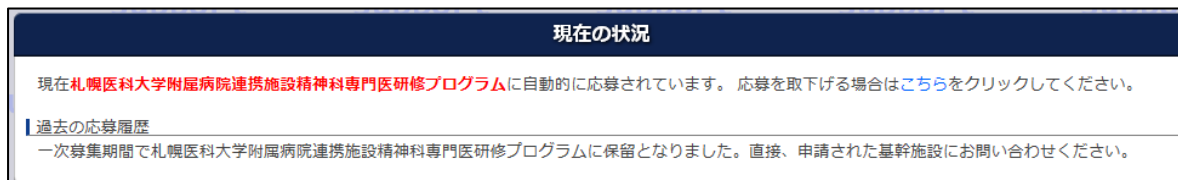
5. 応募結果確認

5.1 応募結果（採用／不採用）の確認

採否結果通知日になりましたら、『マイページ』の『現在の状況』に応募結果が表示されます。
必ずご確認ください。



※なお、【保留】と表示されている場合があります。その場合の採否結果については、
直接、申請された基幹施設にお問い合わせください。



※採用決定後に辞退を希望される場合、採用先の統括責任者へご連絡ください。

5.2 不採用時（二次募集への応募）

応募した専門研修プログラムに不採用となった場合、二次募集している専門研修プログラムへ応募することができます。

応募手順は、一次募集時と同様の手順となります。

※本マニュアル【3.2 専門研修プログラム検索と応募】参照

6. ユーザ情報変更

※ご注意ください

- ・採用期間前のご自身で登録情報の変更が可能です。
- ・採用期間中、採用後の登録情報の変更は、応募された専門研修プログラムの統括責任者へご連絡ください。

6.1 ユーザ情報の変更

- ① 『マイページ』の「ユーザ情報」をクリックします。

専攻医メニュー

専門研修プログラム

- ▶ 専門研修プログラム検索
... 専門研修プログラムの検索と詳細表示を行います。応募期間中は専門研修プログラムへの応募もこちらから行います。

登録情報

- ▶ ユーザ情報
... ユーザ情報の閲覧、変更、削除を行います。
- ▶ メールアドレス変更
... ご登録されているメールアドレスの変更を行います。

- ② 現時点で登録されているユーザ情報が表示されます。

「変更」ボタンをクリックすると、情報入力画面へ移ります。

専門研修プログラム応募者 ユーザ情報

ユーザ情報を変更する場合は画面右下の変更ボタンよりお願いいたします。
ただし、メールアドレス・パスワードの変更は変更ボタンよりは行えませんので以下手順で行ってください。
・メールアドレスの変更はメールアドレス変更機能より行ってください。
・パスワードの変更はログイン画面のログインフォーム下にありますリンクより行ってください。
ユーザIDの削除は応募中の場合、ご利用できません。

ユーザID	29180002
専門領域名	総合診療
氏名	専門 太郎
フリガナ	センモン タロウ
生年月日	1982/10/05
性別	男性
医籍登録番号	0999999
院免許取得後経過年数	3年
医籍登録年月日	2017/03/30
電話番号	000000000
メールアドレス	tokatsu-support@jmsb.jp
連絡先	郵便番号 123 - 4567 都道府県 北海道 市区町村 あいろえお 町名・丁目・番地・号 かきくけこ1-1-1 建物名等
修了(予定)臨床研修プログラム名	臨床研究プログラム
臨床研修プログラム修了(予定)年月日	2019/03/29
専門研修選択	プログラム制
あなたは地域枠ですか?	はい
厚労省の医科系地域枠のリストと対比する事に同意します。	はい
パスワード	*****

戻る ユーザIDの削除 変更

6.2 ユーザ ID の削除

※専門研修プログラム応募中は、ユーザ ID の削除は出来ません。

- ① ユーザ情報閲覧画面から「ユーザ ID の削除」をクリックします。

専門研修プログラム応募者 ユーザ情報

ユーザ情報を変更する場合は画面右下の変更ボタンよりお願いいたします。
 ただし、メールアドレス・パスワードの変更は変更ボタンより行えませんので以下手順で行ってください。
 ・メールアドレスの変更はメールアドレス変更機能より行ってください。
 ・パスワードの変更はログイン画面のログインフォーム下にありますリンクより行ってください。

ユーザIDの削除は応募中の場合、ご利用できません。

ユーザID	29180002
専門領域名	総合診療
氏名	専門 太郎
フリガナ	センモン タロウ
生年月日	1982/10/05
性別	男性
医籍登録番号	0999999
免許取得後経過年数	3年
医籍登録年月日	2017/03/30
電話番号	0000000000
メールアドレス	tokatsu-support@jmsb.jp
連絡先	郵便番号 123 - 4567 都道府県 北海道 郡市区町村 あいうえお 町名・丁目・番地・号 かきくけこ1-1-1 建物名等
修了(予定)臨床研修プログラム名	〇〇臨床研究プログラム
臨床研修プログラム修了(予定)年月日	2019/03/29
専門研修選択	プログラム制
あなたは地域枠ですか？	はい
厚労省の保持する地域枠のリストと対比する事に同意します。	はい
パスワード	*****

戻る
ユーザIDの削除
変更

- ② 確認ポップアップが表示されます。

「OK」をクリックするとユーザ ID の削除が完了し、ログイン画面へ移動します。

ユーザID削除確認 ✕

ユーザIDを削除します。
よろしいですか？

専門領域名:内科
氏名:山田 はなこ

OK
キャンセル

7. ログアウト

7.1 ログアウト

『マイページ』の「ログアウト」ボタンをクリックします。ログイン画面が表示されます。

専門 太郎 [ログアウト](#)

[トップ](#) [専門研修プログラム](#) [登録情報](#) [応募管理](#) [お問い合わせ・操作マニュアル](#) [利用規約・プライバシーポリシー](#)

現在の状況

現在、専門 太郎さんが応募中の専門研修プログラムはありません。

インフォメーション

システムインフォメーション
2018/10/15 12:00 現在プログラム閲覧期間です。(2019/03/15 12:00まで)
一次登録は2018/10/22 12:00より開始されます。

お知らせ
現在お知らせはありません。 [▶ もっと見る...](#)

専攻医メニュー

専門研修プログラム
[▶ 専門研修プログラム検索](#)
... 専門研修プログラムの検索と詳細表示を行います。

登録情報
[▶ ユーザ情報](#)
... ユーザ情報の閲覧と変更・削除を行います。
[▶ メールアドレス変更](#)
... ご登録されているメールアドレスの変更を行います。

応募管理
[▶ 都道府県ごとの応募・採用状況](#)
... 都道府県毎の専門研修プログラムの「定員数、応募者数、採用数、不採用数、未処理数、シーリング数」の情報を表示します。

マスタースケジュール

期間	開始日時	終了日時	2018							2019										
			4	5	6	7	8	9	10	11	12	1	2	3						
プログラム閲覧期間	2018/10/15 12:00	2019/03/15 12:00																		
一次登録	2018/10/22 12:00	2018/11/21 12:00																		
採用確認・調整期間／採用期間	2018/11/22 12:00	2018/12/20 12:00																		
一次採用一斉通知日時	2018/12/21 12:00																			
二次登録	2018/12/22 12:00	2019/01/21 12:00																		
採用確認・調整期間／採用期間	2019/01/22 12:00	2019/02/20 12:00																		
二次採用一斉通知日時	2019/02/21 12:00																			

【問い合わせ先】

「専攻医登録システム」の操作に関する問い合わせ先

senkoi-support@jmsb.jp

担当:株式会社マイス・ワン

第三版 2018年10月22日